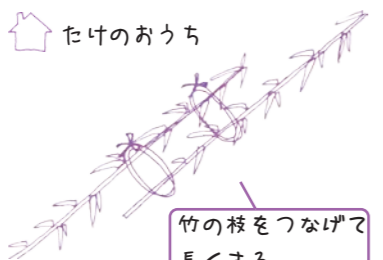
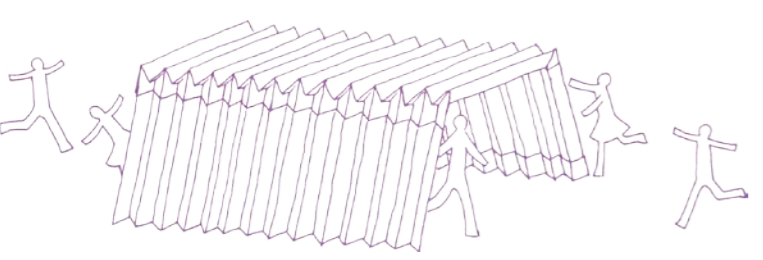


いしくれども デザイワークーション

第9回 5/31

みんなであつろう！
いろいろなおうち！


- ①3つのグループ（ダンボールのおうち、竹のおうち（大・小））に分かれる
- ②それぞれのグループでおうちをつくる
- ③おうちを飾り付ける
- ④記念撮影をし、おうちで遊ぶ



第10回 6/28

みんなであつろう！
エアドーム！

- ①グループに分かれて新聞紙数枚を張り合わせる
- ②張り合わせた新聞紙をつなげてエアドームの屋根と床をつくる
- ③屋根と床を張り合わせる
- ④エアドームに扇風機で空気を入れて膨らまして遊ぶ



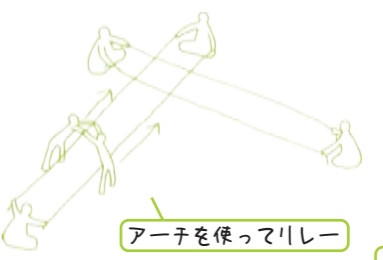
第11回 10/4

からだでしる！
たてもののつくり！

- ①どこまで体を倒せる？ ②壁でやってみる
- ③2人でやってみる





- ①からだでアーチ構造をつくる
- ②2つのグループに分かれて、アーチ構造を使ってリレーをする
- ③3つのグループに分かれ、からだで半円筒ヴォールトをつくる
- ④半円筒ヴォールトを使ってリレーをする



第12回 11/22


みんなであつろう！
ペットボトルツリー！

- ①ペットボトルを土台に接着剤で貼り付けマツリーの各段を作る
- ②ツリーの飾りを折り紙で作る
- ③ペットボトルを1段ごとに積み上げていってツリーを組み立てる
- ④ツリーを飾り付ける
- ⑤完成！ライトアップ☆



第13回 2/21

ぶんしんで
たかさをはかろう！



- ①模造紙を自分の形に切り抜き、分身をつくる
- ②分身を風船で浮かべて、指定された教室の天井高をグループごとにはかる
- ③分身何個分かで天井高を計算する
- ④答え合わせをする

